

# BOULONS À TÊTE HEXAGONALE | ÉCROUS HEXAGONAUX | ÉCROUS INSERTION NYLON | RONDELLES RESSORT | RONDELLES


HEX BOLTS | HEX NUTS | NYLON INSERT LOCK NUTS | LOCK  
WASHERS | WASHERS

M6 - M8 - M10

MÉTRIQUE / METRIC

FINI/FINISH : Zingue / Zinc

PAGE 1/2



DIN 933 — BOULONS TÊTE HEXAGONALE CL8.8 ZINC FILETÉ AU COMPLET		DIAMÈTRE DIAMETER	GRANDEUR SIZE	QTE QTY
DIN 933 — HEX BOLTS CL8.8 ZINC FULL THREAD				
	C-933-0612-8Z	12	M6	25
	C-933-0616-8Z	16	M6	25
	C-933-0620-8Z	20	M6	25
	C-933-0625-8Z	25	M6	25
	C-933-0630-8Z	30	M6	25
	C-933-0640-8Z	40	M6	25
	C-933-0650-8Z	50	M6	25
	C-933-0660-8Z	60	M6	25
	C-933-0812-8Z	12	M8	25
	C-933-0816-8Z	16	M8	25
	C-933-0820-8Z	20	M8	25
	C-933-0825-8Z	25	M8	25
	C-933-0830-8Z	30	M8	25
	C-933-0840-8Z	40	M8	25
	C-933-0850-8Z	50	M8	25
	C-933-0860-8Z	60	M8	25
	C-933-1016-8Z	16	M10	25
	C-933-1020-8Z	20	M10	25
	C-933-1025-8Z	25	M10	25
	C-933-1030-8Z	30	M10	25
C-933-1040-8Z	40	M10	25	
C-933-1050-8Z	50	M10	25	
C-933-1060-8Z	60	M10	25	
C-933-1080-8Z	80	M10	25	

# BOULONS À TÊTE HEXAGONALE | ÉCROUS HEXAGONAUX | ÉCROUS INSERTION NYLON | RONDELLES RESSORT | RONDELLES


HEX BOLTS | HEX NUTS | NYLON INSERT LOCK NUTS | LOCK  
WASHERS | WASHERS


M6 - M8 - M10


MÉTRIQUE / METRIC


FINI/FINISH : Zingue / Zinc

PAGE 2/2

DIN 934 — ÉCROUS HEXAGONAUX CL8.8 MÉTRIQUES ZINC  DIN 934 — HEX NUTS CL8.8 METRIC ZINC		DIAMÈTRE DIAMETER	FILET PITCH	QTE QTY
	C-934-M6-8Z	M6	1.00	50
	C-934-M8-8Z	M8	1.25	100
	C-934-M10-8Z	M10	1.50	100

DIN 985 — ÉCROUS INSERTION NYLON CL8.8 MÉTRIQUES ZINC  DIN 985 — NYLON INSERT LOCK NUTS CL8.8 METRIC ZINC		DIAMÈTRE DIAMETER	FILET PITCH	QTE QTY
	C-985-M6-8	M6	1.00	50
	C-985-M8-8	M8	1.25	50
	C-985-M10-8	M10	1.50	50

DIN 125 — RONDELLES MÉTRIQUES ZINC  DIN 125 — WASHERS METRIC ZINC		GRANDEUR SIZE	DIAMÈTRE EXTÉRIEUR  OUTSIDE DIAMETER	DIAMÈTRE INTÉRIEUR  INSIDE DIAMETER	ÉPAISSEUR  THICKNESS	QTE QTY
	C-125-M6-Z	M6	12	6.4	1.6	50
	C-125-M8-Z	M8	16	8.4	1.6	50
	C-125-M10-Z	M10	20	10.5	2	100

DIN 127 — RONDELLES RESSORT MÉTRIQUES ZINC  DIN 127 — LOCK WASHERS METRIC ZINC		GRANDEUR SIZE	DIAMÈTRE EXTÉRIEUR  OUTSIDE DIAMETER	DIAMÈTRE INTÉRIEUR  INSIDE DIAMETER	ÉPAISSEUR  THICKNESS	QTE QTY
	C-127-M6-Z	M6	12	6.4	1.6	50
	C-127-M8-Z	M8	16	8.4	1.6	50
	C-127-M10-Z	M10	20	10.5	2	100