

BOULONS À TÊTE HEXAGONALE | ÉCROUS HEXAGONAUX |  
RONDELLES RESSORT | RONDELLES

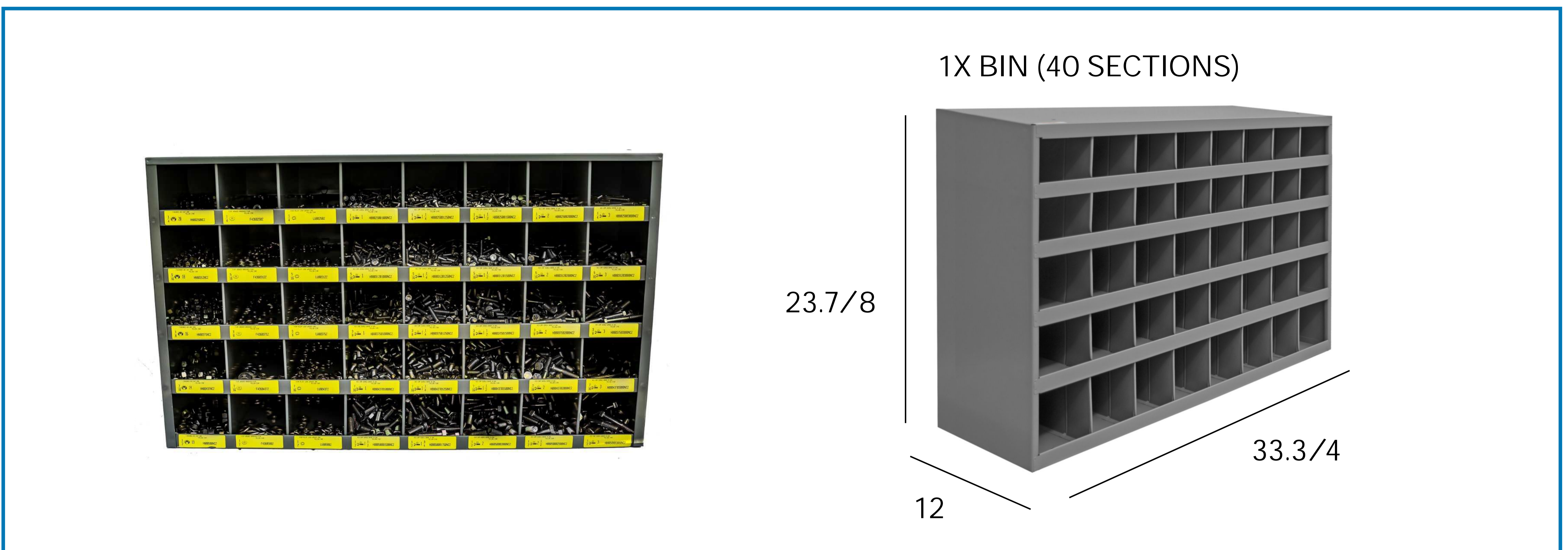
HEX BOLTS | HEX NUTS | LOCK WASHERS | WASHERS

M6 - M8 - M10 - M12

MÉTRIQUE / METRIC

FINI/FINISH : Noir / Plain

PAGE 1/2



DIN 931 — BOULONS TÊTE HEXAGONALE CL10.9 NOIR <i>DIN 931 — HEX BOLTS CL10.9 PLAIN</i>		DIAMÈTRE DIAMETER	GRANDEUR SIZE	QTE QTY
	C-931-0640-10	M6	40	25
	C-931-0650-10	M6	50	25
	C-931-0850-10	M8	50	25
	C-931-1060-10	M10	60	25
	C-931-1260-10	M12	60	25
	C-931-1280-10	M12	80	15

DIN 933 — BOULONS TÊTE HEXAGONALE CL10.9 NOIR FILETÉ AU COMPLET <i>DIN 933 — HEX BOLTS CL10.9 PLAIN FULL THREAD</i>		DIAMÈTRE DIAMETER	GRANDEUR SIZE	QTE QTY
	C-933-0612-10	M6	12	25
	C-933-0616-10	M6	16	25
	C-933-0620-10	M6	20	25
	C-933-0625-10	M6	25	25
	C-933-0630-10	M6	30	25
	C-933-0816-10	M8	16	25
	C-933-0820-10	M8	20	25
	C-933-0825-10	M8	25	25
	C-933-0830-10	M8	30	25
	C-933-0835-10	M8	35	25
	C-933-0840-10	M8	40	25
	C-933-1020-10	M10	20	25
	C-933-1025-10	M10	25	25
	C-933-1030-10	M10	30	25
	C-933-1035-10	M10	35	25
	C-933-1040-10	M10	40	25
	C-933-1050-10	M10	50	25
	C-933-1225-10	M12	25	25
	C-933-1230-10	M12	30	25
	C-933-1235-10	M12	35	25
C-933-1240-10	M12	40	25	
C-933-1250-10	M12	50	25	

# BOULONS À TÊTE HEXAGONALE | ÉCROUS HEXAGONAUX | RONDELLES RESSORT | RONDELLES


## HEX BOLTS | HEX NUTS | LOCK WASHERS | WASHERS


### M6 - M8 - M10 - M12


MÉTRIQUE / METRIC

FINI/FINISH : Noir / Plain

PAGE 2/2

DIN 934 — ÉCROUS HEXAGONAUX CL10.9 MÉTRIQUES NOIR <i>DIN 934 — HEX NUTS CL10.9 METRIC PLAIN</i>		DIAMÈTRE DIAMETER	FILET PITCH	QTE QTY
	C-934-M6-10	M6	1.00	50
	C-934-M8-10	M8	1.25	50
	C-934-M10-10	M10	1.50	50
	C-934-M12-10	M12	1.75	50

DIN 125 — RONDELLES 200 HV MÉTRIQUES NOIR <i>DIN 125 — WASHERS 200 HV METRIC PLAIN</i>		GRANDEUR SIZE	DIAMÈTRE EXTÉRIEUR <i>OUTSIDE DIAMETER</i>	DIAMÈTRE INTÉRIEUR <i>INSIDE DIAMETER</i>	ÉPAISSEUR <i>THICKNESS</i>	QTE QTY
	C-125-M6-200HV	M6	12	6.4	1.6	50
	C-125-M8-200HV	M8	16	8.4	1.6	50
	C-125-M10-200HV	M10	20	10.5	2	100
	C-125-M12-200HV	M12	24	13	2.5	100

DIN 127 — RONDELLES RESSORT MÉTRIQUES NOIR <i>DIN 127 — LOCK WASHERS METRIC PLAIN</i>		GRANDEUR SIZE	DIAMÈTRE EXTÉRIEUR <i>OUTSIDE DIAMETER</i>	DIAMÈTRE INTÉRIEUR <i>INSIDE DIAMETER</i>	ÉPAISSEUR <i>THICKNESS</i>	QTE QTY
	C-127-M6	M6	11.8	6.1	1.6	50
	C-127-M8	M8	14.8	8.1	2	50
	C-127-M10	M10	18.1	10.2	2.2	100
	C-127-M12	M12	21.1	12.2	2.5	100